

LOUVRE

2016 by Massmi

Simple and functional, the Louvre series is reminiscent of the classic square sconces of yesteryear, updated without losing its traditional feel. It projects a focused, direct light for spotlighting a particular object with an articulated frame, for a fully adjustable shade. Louvre lamps are available in four sizes and thus harmonize with any setting.

De aspecto sobrio y funcional, Louvre remite a los clásicos apliques de cuadro, actualizado sin perder su esencia tradicional, ofrece una luz directa sobre el objeto que queremos resaltar. La pantalla difusora de luz permite un leve posicionamiento gracias a la rótula incorporada en su brazo. Disponible en cuatro tamaños lo hacen perfectamente adaptable a cualquier necesidad.

LOUVRE COLLECTION




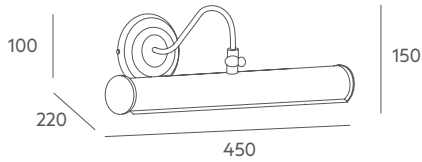
Wall lamp
Lámpara de pared
Ref 1575-40 BMT

LOUVRE COLLECTION


Wall lamps / Lámparas de pared

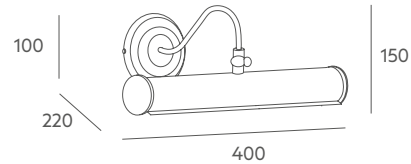
Ref 1575-45

LED 2 x 4W 



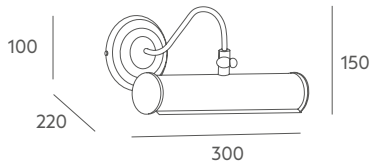
Ref 1575-40

LED 2 x 4W 




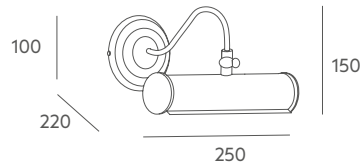
Ref 1575-30

LED 2 x 4W 



Ref 1575-25

LED 1 x 4W 



Tecnical data

Frame: painted or coated iron metal.

Details: adjustable shade. For bigger sizes than the standard, please contact our Customer Support Department.

Recommended Bulb: E-14 4W (included).

Finishes Acabados

Metal Colour / Acabado Metal



BMT LA NI NMT TE

Información técnica

Cuerpo: metal hierro pintado o bañado.

Detalles: pantalla orientable. Para tamaños superiores a los estándar, consultar al departamento de atención al cliente.

Bombilla recomendada: E-14 4W (incluida).



MASSMI



A brand of / Una marca de

INDUSTRIAS MASSMI S.L.

Avda. Villa de Madrid, 48
Pol. Ind. Fuente del Jarro
46988 Paterna, Valencia - España
T. +34 961 321 416

massmi@massmi.com
MASSMI.COM

MADE
SPAIN